



MANUEL D'UTILISATION DE STREETPLUG AVEC UNE TÉLÉCOMMANDE À DISTANCE (HOMELINK)

ATTENTION! Homelink est une télécommande à distance ne permettant la commande que d'un seul StreetPlug dans un environnement privé; ce système ne permet pas une utilisation sur la voie publique. Il est configuré sur demande pour un StreetPlug bien défini et ne peut être utilisé pour un autre StreetPlug.

DÉMARRER LA PROCÉDURE DE RECHARGE



ÉTAPE 1 Raccordez le câble de recharge au véhicule

ÉTAPE 2 Pointez le homelink dans la direction du StreetPlug et appuyez sur le bouton situé au milieu

Nous vous conseillons, pour un bon fonctionnement de homelink, de respecter une distance maximale de 10 mètres.

ÉTAPE 3 Le couvercle de StreetPlug s'ouvre

La goutte verte clignote

ÉTAPE 4 Raccordez le câble de recharge au StreetPlug

ÉTAPE 5 Refermez manuellement le couvercle du StreetPlug, procédure de charge commence

Goutte devient bleue



Remarque: Si le couvercle de StreetPlug est ouvert pendant plus de 30 secondes sans que le câble de charge soit connecté, le StreetPlug passe en mode de réinitialisation pendant 2.5 minutes. Fermez le couvercle, la goutte verte ne clignote plus. Maintenant, avec le fonctionnement homelink, il y a un bip court mais aucune action. StreetPlug est prêt à fonctionner après 2.5 minutes.

ARRÊTER LA PROCÉDURE DE RECHARGE

ÉTAPE 1 Pointez le homelink dans la direction du StreetPlug et appuyez sur le bouton situé au milieu

La procédure de recharge ne peut être arrêtée qu'avec le homelink

ÉTAPE 2 Le couvercle de StreetPlug s'ouvre

ÉTAPE 3 Débranchez le câble du StreetPlug et du véhicule

ÉTAPE 4 Refermez manuellement le couvercle du StreetPlug, prêt pour la prochaine procédure de recharge

Goutte devient verte



STATUTS DE LA GOUTTE LUMINEUSE SUR LE COUVERCLE

Le StreetPlug connaît divers statuts. Voir ci-dessous:




Goutte verte Le StreetPlug est prêt à charger ou le véhicule branché est entièrement rechargé


La goutte verte clignote Le StreetPlug est prêt à accueillir le câble de chargement

Goutte bleue La charge est en cours

Goutte rouge Le StreetPlug se connecte au réseau

La goutte rouge clignote Le StreetPlug connaît un dysfonctionnement





LA STATION
DE RECHARGE
ENTERRÉE
POUR VÉHICULES
ÉLECTRIQUES



StreetPlug

invisibly present

www.streetplug.nl